

1) Výrobek: VÝVOD VZDUCHU 90° PLUS A KRYTKA - PRO MONTÁŽ DO BETONOVÉHO BEDNĚNÍ

2) Typ: IVAR.AIRC V90 PLUS, IVAR.AIRC KR, IVAR.AIRE, IVAR.AIRPS, IVAR.AIREX



3) Tabulka s objednávacími kódy a základními údaji:

KÓD	TYP	ROZMĚRY	MATERIÁL	OBRÁZEK	HMOTNOST (kg/ks)
78363381	IVAR.AIRC V90 PLUS	90°, 2× Ø 63, DN 125 mm	PP	A	1,04
78363382	IVAR.AIRC V90 PLUS	90°, 2× Ø 63, DN 125 mm krátký	PP	B	0,76
78375381	IVAR.AIRC V90 PLUS	90°, 2× Ø 75, DN 125 mm	PP	C	0,91
78375382	IVAR.AIRC V90 PLUS	90°, 2× Ø 75, DN 125 mm, krátký	PP	D	0,47
78390381	IVAR.AIRC V90 PLUS	90°, 2× Ø 90, DN 125 mm	PP	C	1,03
78390382	IVAR.AIRC V90 PLUS	90°, 2× Ø 90, DN 125 mm, krátký	PP	D	0,75
78300081	IVAR.AIRC KR	krytka; DN 125	PS	E	0,13
78312086	IVAR.AIRE	prodloužení; DN 125	PP	F	0,140
78300386	IVAR.AIRPS	90°; 3 vývody 63-90; 317x84 mm	PS	G	0,638
78300086	IVAR.AIREX	prodloužení pro IVAR.AIRT VM 90	PP	H	0,305

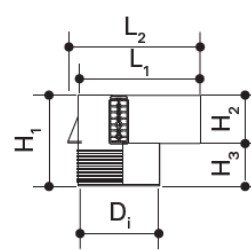
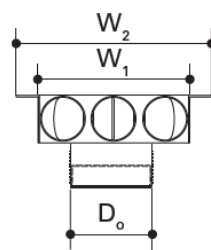
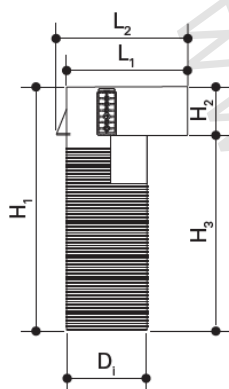
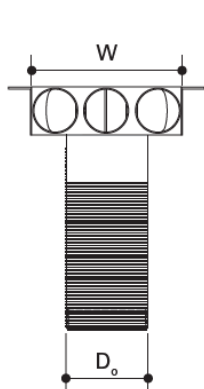
4) Charakteristika použití:

90° vývod pro montáž i do betonového bednění ventilu. Lze použít univerzálně pro přiváděný vzduch nebo odpadní vzduch. Lze instalovat do stěn, podlah nebo stropů, k napojení designových mřížek nebo talířových ventilů. Lze namontovat s použitím přípevňovacích úchytů. K dispozici dlouhé a krátké provedení. Vybavený pro optimalizaci průtoku v dimenzi potrubí DN 63, DN 75 nebo DN 90.

5) Technický náčrt a rozměry:

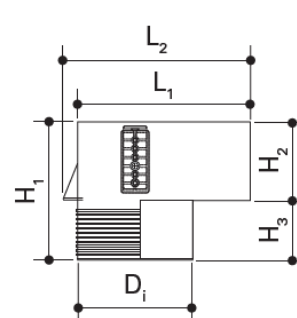
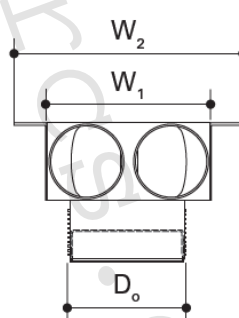
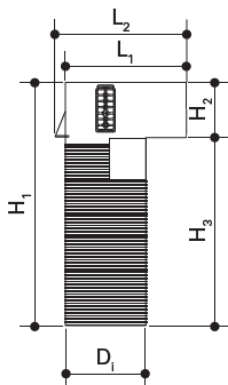
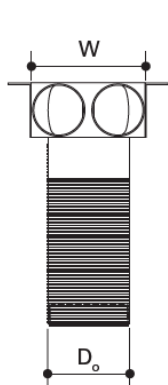
A, B - 78363381

78363382



C, D - 78375381
78390381

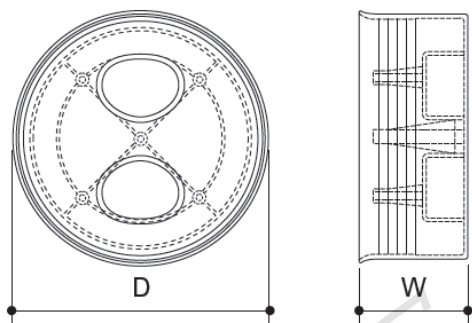
78375382
78390382



	78363381	78363382	78375381	78375382	78390381	78390382
D_i	125	125	125	125	125	125
D_o	130	130	130	130	130	130
L₁	185	185	191	191	197	197
L₂	199	199	205	205	210	210
W	234	234	180	180	211	211
H₁	371	138	383	150	400	167
H₂	74	74	86	86	103	103
H₃	297	64	297	64	297	64

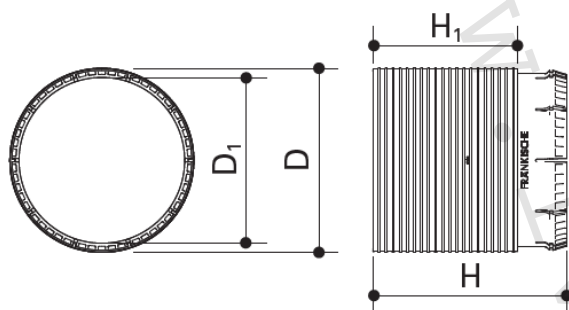
Údaje jsou uvedeny v mm

E – 78300081



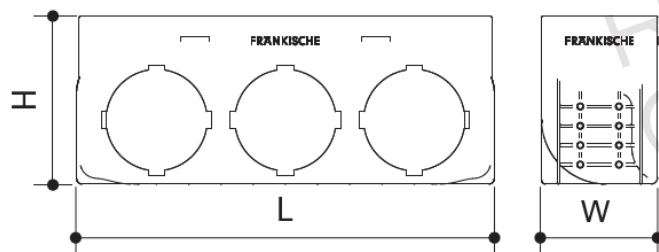
78300081	
D	125
W	65
Údaje jsou uvedeny v mm	

F - 78312086



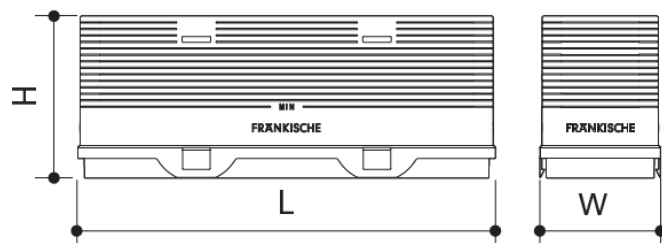
78312086	
D1	125
D	129
H1	100
H	137
Údaje jsou uvedeny v mm	

G - 78300386



78300386	
L	320
W	90
H	130
Údaje jsou uvedeny v mm	

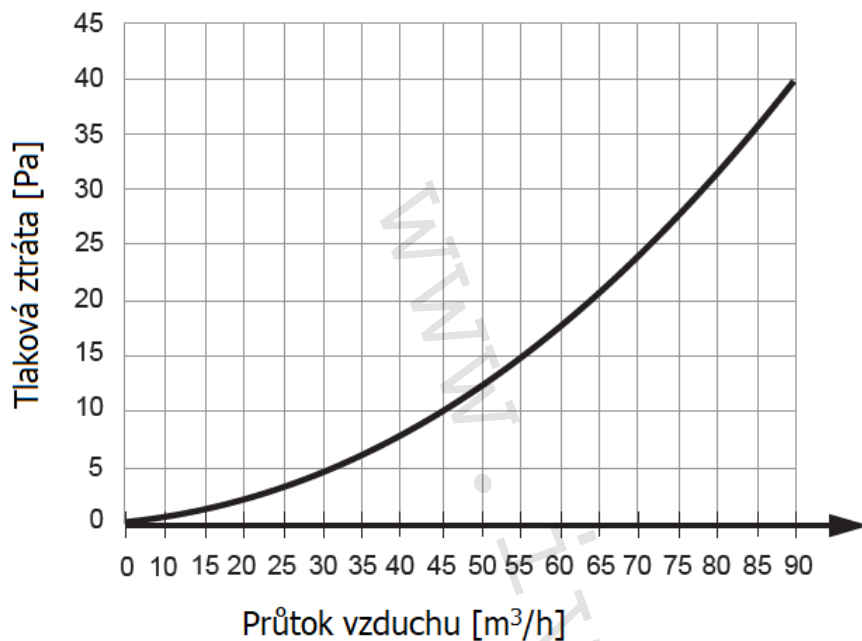
H – 78300086



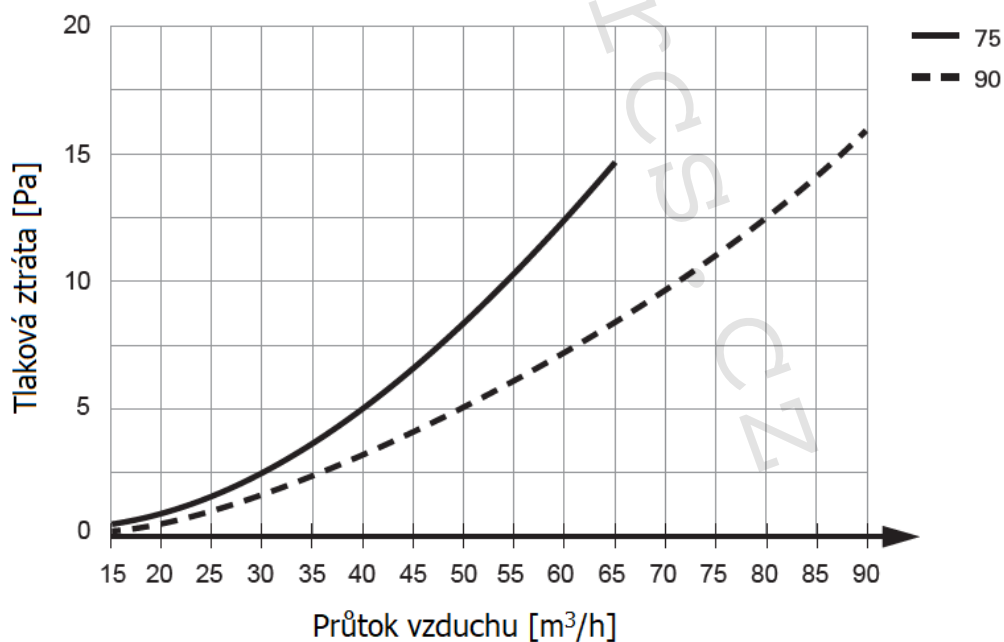
78300086	
L	320
W	93
H	125
Údaje jsou uvedeny v mm	

6) Graf závislosti tlakové ztráty potrubí na průtoku vzduchu:

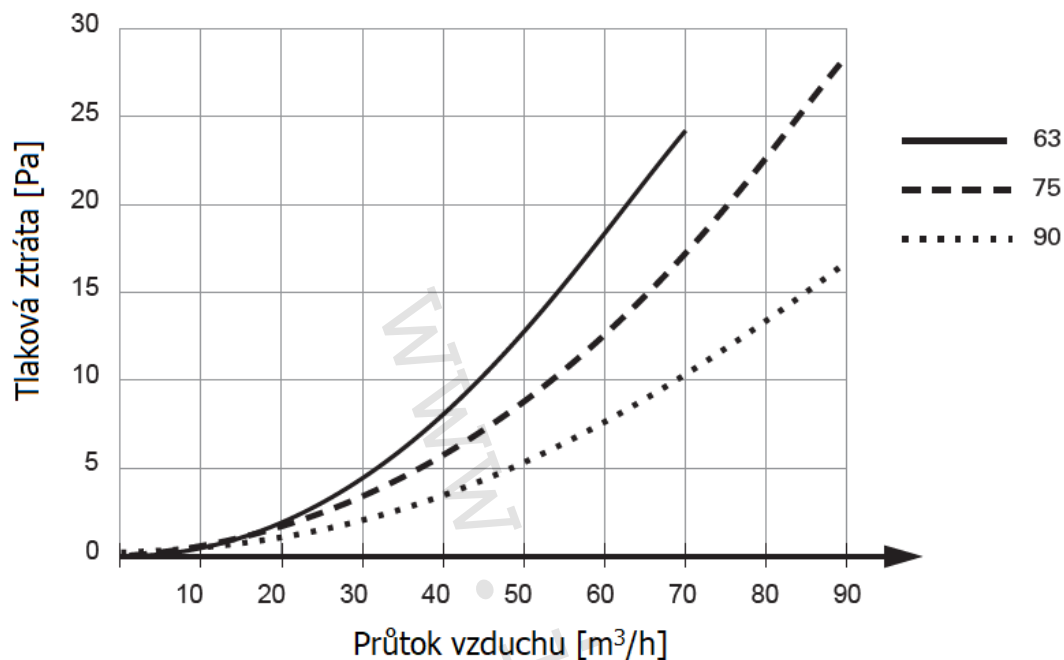
A, B - 78363381, 78363382



C, D – 78375381, 78375382, 78390381, 78390382



G - 78300386



7) Upozornění:

- Společnost IVAR CS spol. s r.o. si vyhrazuje právo provádět v jakémkoliv momentu a bez předchozího upozornění změny technického nebo obchodního charakteru u výrobků uvedených v tomto technickém listu.
- Vzhledem k dalšímu vývoji výrobků si vyhrazujeme právo provádět technické změny nebo vylepšení bez oznámení, odchylky mezi vyobrazeními výrobků jsou možné.
- Informace uvedené v tomto technickém sdělení nezbavují uživatele povinnosti dodržovat platné normativy a platné technické předpisy.
- Dokument je chráněn autorským právem. Takto založená práva, zvláště práva překladu, rozhlasového vysílání, reprodukce fotomechanikou, nebo podobnou cestou a uložení v zařízení na zpracování dat zůstávají vyhrazena.
- Za tiskové chyby nebo chybné údaje nepřebíráme žádnou zodpovědnost.