

**1) Výrobek: HORIZONTÁLNÍ DISTRIBUČNÍ ROZDĚLOVAČ**  
- pro kotlové moduly DN 65

**2) Typ: IVAR.HC-DN 65**



### 3) Charakteristika použití:

- Horizontální distribuční rozdělovač IVAR.HC-DN 65 je určen pro připojení jednotlivých modulů IVAR.TV3-300 DN 65 a IVAR.S-300 DN 65 s možností kompletace s hydraulickým oddělovačem IVAR.HS 220 / 325.
- Je tvořen dvěma vzájemně oddělenými válcovými a tepelně izolovanými komorami.
- Nabídka připojovacích sad umožňuje širokou variabilitu instalačního připojení včetně vytvoření rohového rozdělovače pro omezené instalační prostory.
- Použití v otopných a chladicích systémech s uzavřeným okruhem vody s podmínkou dodržení všech provozních a technických limitů.
- Urychlují, zjednodušují a zlevňují instalaci a současně s ní eliminují chyby vznikající neodbornou montáží.

### 4) Tabulka s objednávacími kódy a základními údaji:

KÓD	TYP	SPECIFIKACE
IVA49043690	IVAR.HC-DN 65	pro 2 moduly
IVA49043691	IVAR.HC-DN 65	pro 3 moduly

**5) Základní technické a provozní parametry:**

Maximální výkon	do 1600 kW při $\Delta T$ 20 K
Maximální provozní tlak	10 bar
Maximální provozní teplota	+100 °C
Nominální rozměr	DN 150
Průtok	70 000 l/h
Rychlost vstupní	1,00 m/s
Připojení primárního okruhu	přírubové připojení DN 150; 8 otvorů
Připojení sekundárních okruhů	přírubové připojení DN 50; 4 otvory
Osová vzdálenost připojení	300 mm
Materiál	FE EN 10217-1
Materiál tepelné izolace	EPP; 40 g/l
Tepelná vodivost tepelné izolace	$\lambda$ 0,036 W / m • K (při 10 °C)
Max. celkové rozměry bez tepelné izolace	1360 x 420 x 958 mm
Max. celkové rozměry s tepelnou izolací	1960 x 406 x 958 mm

**6) Horizontální distribuční rozdělovač obsahuje:**

- tělo horizontálního distribučního rozdělovače
- tepelnou izolaci

### 7) Volitelné příslušenství:

- **IVAR.LO-PC** – SET 2 ks opěrných podlahových držáků (kód IVA49018205)
- **IVAR.LO-RG DN 65-DN 32** - redukční sada pro připojení kotlového modulu DN 32 na horizontální distribuční rozdělovač DN 65 (IVA49201116)
- **IVAR.LO-RG DN 65-DN 40** - redukční sada pro připojení kotlového modulu DN 40 na horizontální distribuční rozdělovač DN 65 (IVA49201118)
- **IVAR.LO-RG DN 65-DN 50** - redukční sada pro připojení kotlového modulu DN 50 na horizontální distribuční rozdělovač DN 65 (IVA49201120)
- **IVAR.LO-RG DN 32-DN 25** - redukční sada pro připojení kotlového modulu DN 25 na horizontální distribuční rozdělovač DN 32 (kód IVA49200420)
- **IVAR.LO-RC** - redukční sada pro vzájemné propojení horizontálního distribučního rozdělovače DN 150 s rozdělovačem DN 100 (kód 49201130)
- **IVAR.LO-A90** – SET 2 ks připojovacího potrubí 90° DN 150 (kód IVA49201190)
- **IVAR.LO-FC** - SET 2 ks zaslepovacích přírub DN 100 8 otvorů (kód IVA49156730)
- **IVAR.LO-FC** - SET 2 ks zaslepovacích přírub DN 150 8 otvorů (kód IVA49156731)
- **IVAR.LO-VC** - sada 16 ks šroubů, 16 ks matic a 2 ks těsnění pro 8 otvorů příruby DN 150 (kód IVA49156715)



IVAR.LO-PC


IVAR.LO-RG  
DN 65-DN 32IVAR.LO-RG  
DN 65-DN 40IVAR.LO-RG  
DN 65-DN 50



IVAR.LO-A90  
DN 150



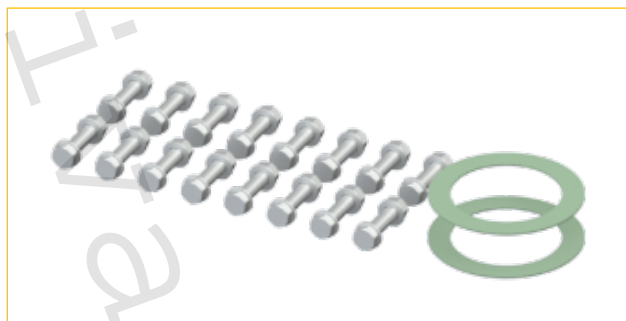
IVAR.LO-RC  
DN 150-DN 100



IVAR.LO-RG  
DN 32-DN 25

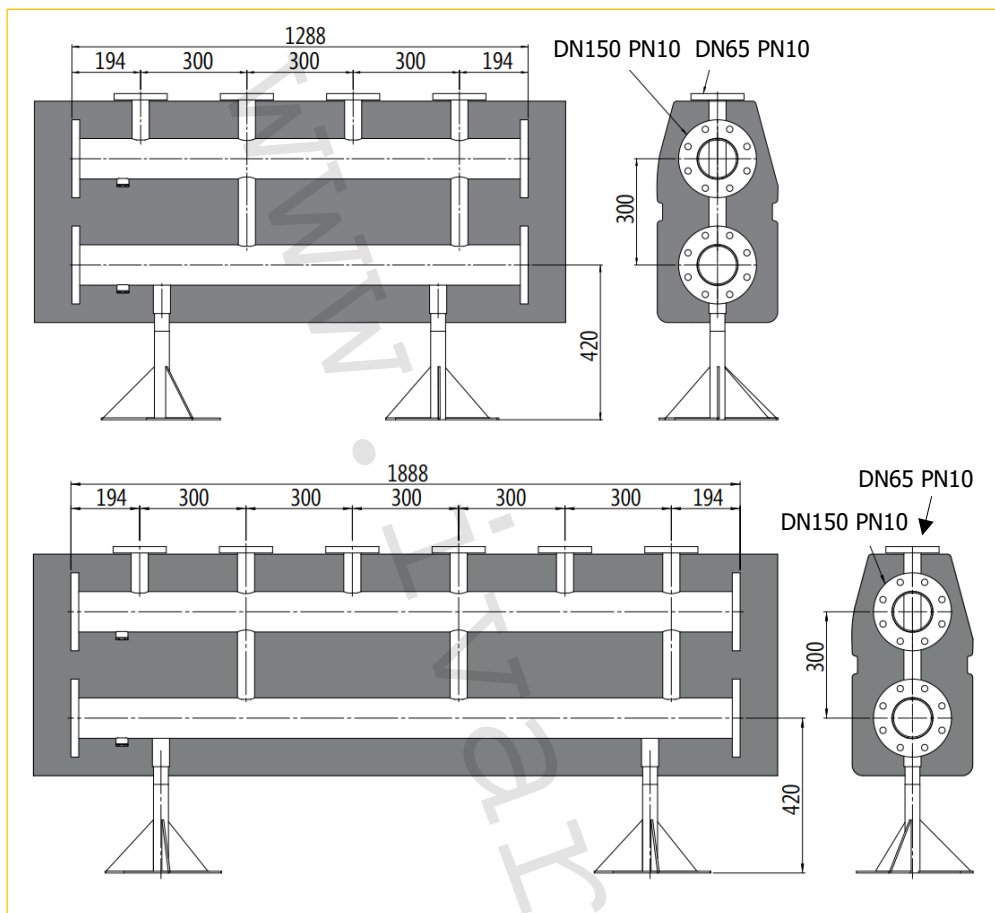


IVAR.LO-FC  
DN 100 / DN 150

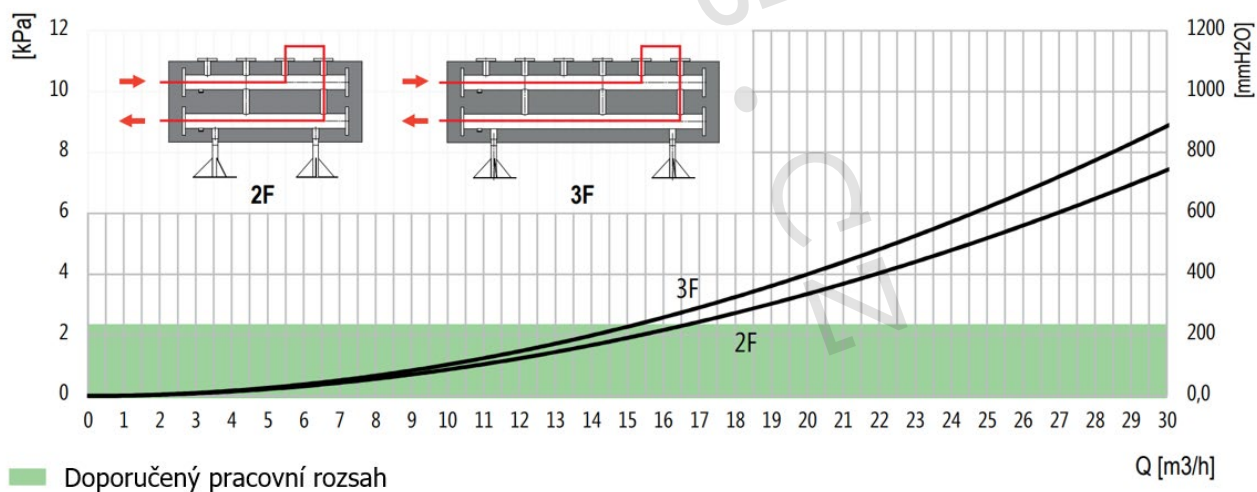


IVAR.LO-VC  
DN 100

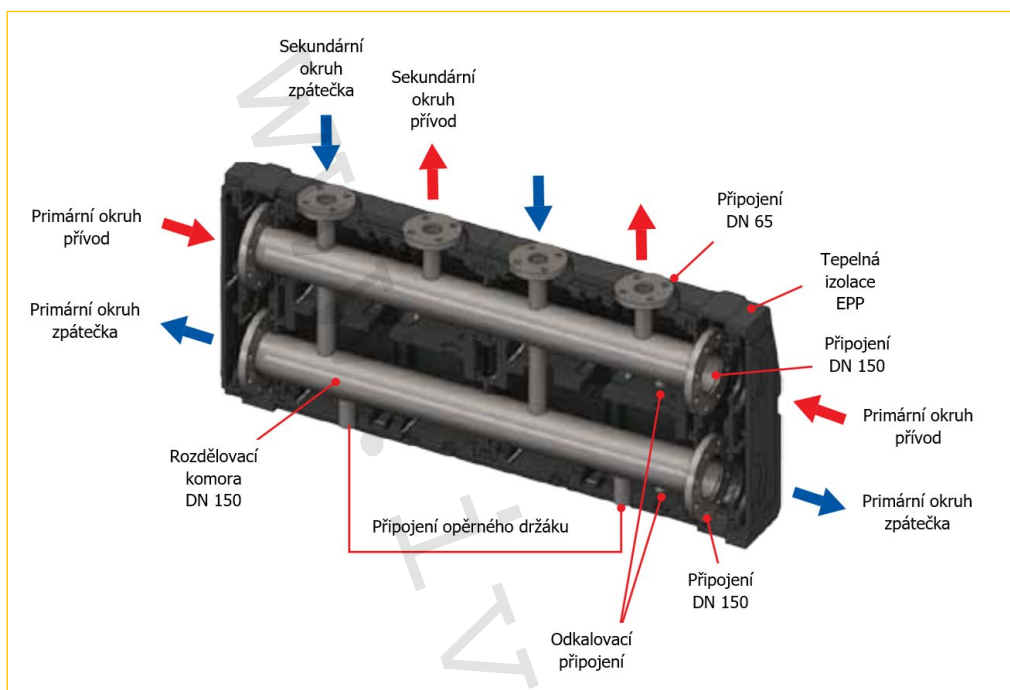
## 8) Technický náčrt a rozměry:



## 9) Hydraulické charakteristiky:



## 10) Řez horizontálním distribučním rozdělovačem:



## 11) Poznámka:

- Před každým zprovozněním otopného systému, zejména při kombinaci podlahového a radiátorového vytápění, důrazně upozorňujeme na výplach celého systému dle návodu výrobce. Doporučujeme ošetření otopného systému přípravkem **GEL.LONG LIFE 100** nebo novinkou **MAYLINE SBA**, který kombinuje funkci inhibitoru koroze a přípravku pro eliminaci bakterií a řas v jednom přípravku. Prodejce nenese zodpovědnost za závady funkčnosti způsobené nečistotami v systému.

## 12) Upozornění:

- Společnost IVAR CS spol. s r.o. si vyhrazuje právo provádět v jakémkoliv momentu a bez předchozího upozornění změny technického nebo obchodního charakteru u výrobků, uvedených v tomto technickém listu.
- Vzhledem k dalšímu vývoji výrobků si vyhrazujeme právo provádět technické změny nebo vylepšení bez oznámení, odchylky mezi vyobrazeními výrobků jsou možné.
- Informace uvedené v tomto technickém sdělení nezbavují uživatele povinnosti dodržovat platné normativy a platné technické předpisy.
- Dokument je chráněn autorským právem. Takto založená práva, zvláště práva překladu, rozhlasového vysílání, reprodukce fotomechanikou, nebo podobnou cestou a uložení v zařízení na zpracování dat zůstávají vyhrazena.
- Za tiskové chyby nebo chybné údaje nepřebíráme žádnou zodpovědnost.