


PŘÍSLUŠENSTVÍ

E.SYBOX

ROZMĚR v mm	TYP	Kód
293 × 318 × 180 	E.SYDOCK Sada příslušenství pro rychlé připojení systému. Jedná se o základnu s rychlospojkami, pomocí které lze zařízení e.sybox jednoduše připojit nebo odpojit. Výhodou je například příprava instalace před dodáním samotného zařízení, dále jednoduchá údržba a případný servis.	60147247
752 × 358 × 230 	E.SYTWIN Připojovací kit pro vytvoření posilovací stanice dvěma zařízeními e.sybox včetně rychlospojek. Paralelním propojením dvou zařízení je dosaženo téměř dvojnásobného průtokového množství a lze tak zásobovat větší objekty jako restaurace, pensiony apod.	60160491
870 × 595 × 1663 	E.SYTANK Plastová nádrž pro akumulaci vody o objemu 500 litrů. Dodávka je včetně připojovacího kitu pro zařízení e.sybox. Použití této nádrže je například při posílení tlaku z vodovodního řadu.	60161819
	E.SYWALL Upevňovací sada na stěnu pro vodárnu e.sybox. Zařízení je již z výroby připraveno pro instalaci na stěnu, samotné zavěšení lze zajistit pomocí upevňovací sady.	60161442
	E.SYLINK E.SYLINK je příslušenství s bezdrátovým připojením, navržené pro použití digitálních vstupů zařízení E.SYBOX (tlakové spínače, plovák, atd.), k řízení 2 reléových výstupů (alarmy, atd.). Nabízí možnost připojení přídatného tlakového čidla, takže může být použito jako referenční čidlo pro nastavení tlaku.	60164891



293L x 345P x 679H



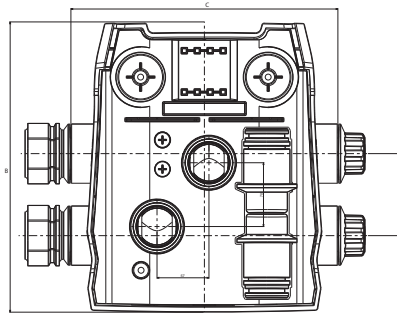
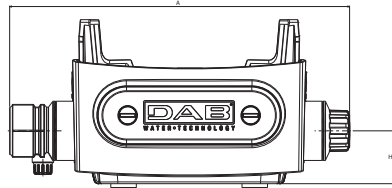
752L x 358P x 730H



PŘÍSLUŠENSTVÍ

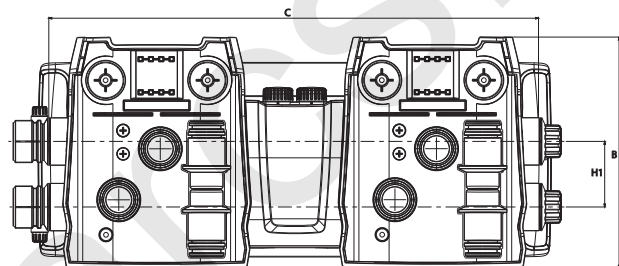
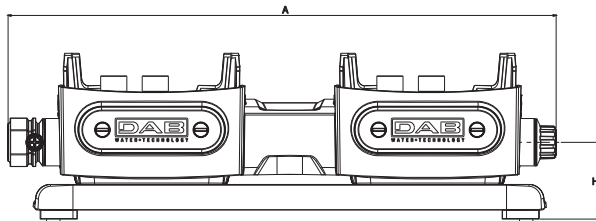
E.SYBOX

E.SYDOCK



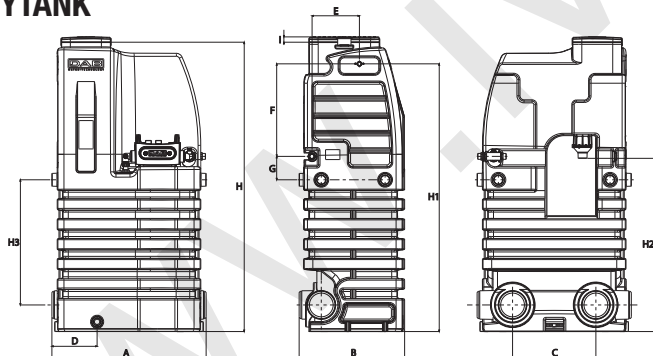
TYP	A	B	C	H	H1	ROZMĚR BALENÍ			HMOTNOST KG
						L/A	L/B	H	
E.SYDOCK	373	318.5	293	58	90	346	295	230	4

E.SYTWIN

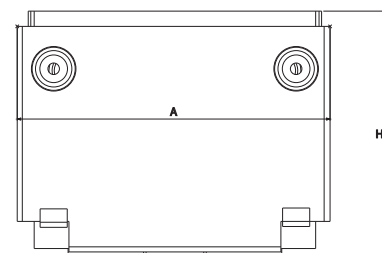


TYP	A	B	C	H	H1	ROZMĚR BALENÍ			HMOTNOST KG
						L/A	L/B	H	
E.SYTWIN - GAS	752	317	672	105.3	90	734	330	260	11.8

E.SYTANK



E.SYWALL



TYP	A	B	C	D	E	F	G	H	H1	H2	H3	I
E.SYTANK	870	595	470	255	267	522	132	1632	1510	977	706	30

TYP	a	H	ROZMĚR BALENÍ			HMOTNOST KG
			L/A	L/B	H	
E.SYWALL	184.5	143.5	350	250	46	1